

# QUADRO MONO LEDIZ




Multipurpose LED recessed luminaire | *Encastré LED polyvalent*

UP TO  
JUSQU'À

127 lm/W

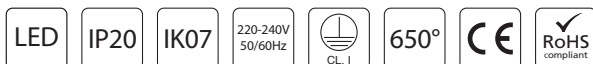
50 000 h L80B10

< 3 SDCM



## MAIN FEATURES | CARACTÉRISTIQUES PRINCIPALES

### Standard



### Options



#### Mounting:

Lay-in (LI) recessed in modular false ceilings, or lay-out (LO) into plasterboard ceilings using brackets (to be ordered separately); fast connection with LINECT® connector

#### Lighting source:

Built-in LED module(s) LEDIZ®

#### Electrical equipment:

Built-in LED driver (dimming on request)

#### Housing:

Steel sheet, white powder coated finish

#### Optical system:

Double-parabolic optics made of bright aluminium (satin aluminium on request); version with asymmetrical reflector on request

#### Montage :

Encastré par le dessus (LI) dans faux-plafonds modulaires, ou par le dessous (LO) dans plafonds à découpe à l'aide de brancards (à commander séparément) ; raccordement rapide par connecteur LINECT®

#### Source lumineuse :

Module(s) LED intégré(s) LEDIZ®

#### Équipement électrique :

Driver LED intégré (gradation sur demande)

#### Corps :

Tôle d'acier, finition peinture époxy blanc

#### Système optique :

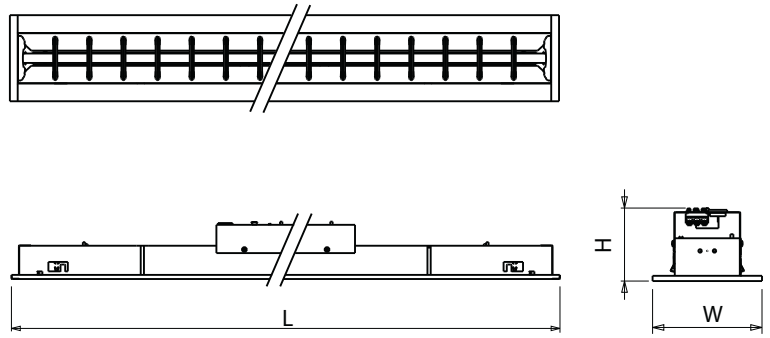
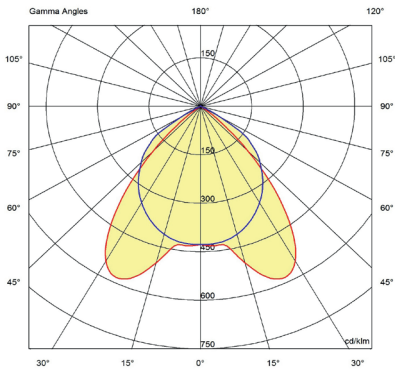
Optique double-parabole en aluminium brillant (aluminium satiné sur demande) ; version à réflecteur asymétrique sur demande

## ACCESSORIES | ACCESSOIRES



**A28 901 KIT LO:** Set of 4 brackets for lay-out (LO) mounting / Sachet de 4 brancards pour montage lay-out (LO)

TECHNICAL DATA | DONNÉES TECHNIQUES



QUADRO LEDIZ L1200 1 2600/840 DPB

	L	W	H
QUADRO MONO LEDIZ L1200	1196	146	87
QUADRO MONO LEDIZ L1500	1496	146	87

	Code	Im <sub>out.</sub>	W <sub>sys.</sub>	lm/W	CCT	Ta <sub>min/max</sub>	UGR <19			
<b>Lg. 1200 mm - 1xLED - 3000/4000 K - Ra&gt;80 - Double-parabolic optics / Optique double-parabole</b>										
QUADRO LEDIZ L1200 1 2000/830 DPB	R11 015	2000 lm	18 W	112 lm/W	3000 K	+10°C / +40°C	•	2,7 kg	1	62
QUADRO LEDIZ L1200 1 2100/840 DPB	R11 016	2100 lm	18 W	117 lm/W	4000 K	+10°C / +40°C	•	2,7 kg	1	62
QUADRO LEDIZ L1200 1 2700/830 DPB	R11 017	2700 lm	25 W	108 lm/W	3000 K	+10°C / +40°C	•	2,7 kg	1	62
QUADRO LEDIZ L1200 1 2900/840 DPB	R11 018	2900 lm	25 W	116 lm/W	4000 K	+10°C / +40°C	•	2,7 kg	1	62
<b>Lg. 1500 mm - 1xLED - 3000/4000 K - Ra&gt;80 - Double-parabolic optics / Optique double-parabole</b>										
QUADRO LEDIZ L1500 1 2300/830 DPB	R11 019	2300 lm	19 W	122 lm/W	3000 K	+10°C / +40°C	•	3,2 kg	1	62
QUADRO LEDIZ L1500 1 2400/840 DPB	R11 020	2400 lm	19 W	127 lm/W	4000 K	+10°C / +40°C	•	3,2 kg	1	62
QUADRO LEDIZ L1500 1 3400/830 DPB	R11 021	3400 lm	32 W	107 lm/W	3000 K	+10°C / +40°C	•	3,2 kg	1	62
QUADRO LEDIZ L1500 1 3600/840 DPB	R11 022	3600 lm	32 W	113 lm/W	4000 K	+10°C / +40°C	•	3,2 kg	1	62